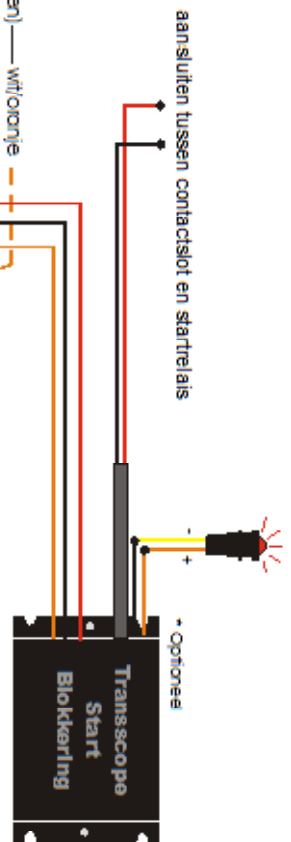
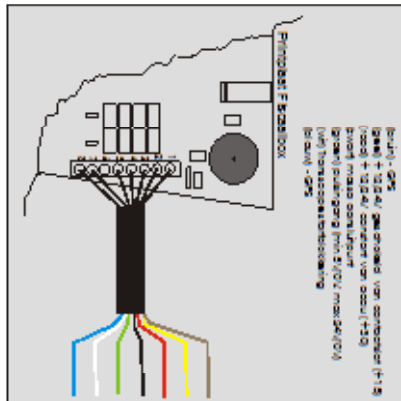


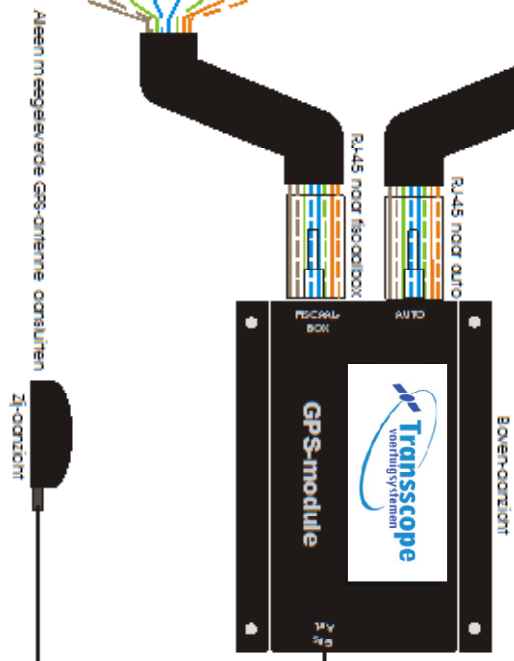
contact-spanning en continue-spanning dienen afgezekerd te worden met een zekering van (min) 10A. Contact-spanning mag tijdens starten niet 'wegvallen'...



- +12/24V geschakeld van contactslot (+15) — wit/oranje
- +12/24V constant van accu (+30) — oranje
- massa aansluitpunt — wit/groen
- pulsingang (min 5V/0V, max 24V/0V) — blauw
- Transscope strobokkering — wit/blauw
- Niet gebruiken (isoleren) — groen
- Niet gebruiken (isoleren) — wit/bruin
- Niet gebruiken (isoleren) — bruin



- bruin — wit/oranje
- geel — oranje
- rood — wit/groen
- zwart — blauw
- wit — wit/blauw
- blauw — groen
- wit/bruin — wit/bruin
- isoleren — bruin (Niet gebruiken)



Aleen meegeleverde GPS-antenne aansluiten

